

ANALYSE AVRIL 2022 – LA
CONVERSATION
ARCTIQUE SUR TWITTER

OBSERVATOIRE DE LA POLITIQUE ET LA SÉCURITÉ DE L'ARCTIQUE (OPSA) ET
OBSERVATOIRE DES ADMINISTRATIONS PUBLIQUES AUTOCHTONES (OAPA)



OBSERVATOIRE DE LA POLITIQUE
ET LA SÉCURITÉ DE L'ARCTIQUE



OAPA
Observatoire des administrations
publiques autochtones

LA CONVERSATION ARCTIQUE SUR TWITTER – AVRIL 2022

Ce rapport est publié en accès libre sous la licence de *Creative Commons* CC-BY-NC. Le titulaire de droits peut autoriser tous les types d'utilisation ou au contraire restreindre aux utilisations non commerciales (les utilisations commerciales restant soumises à son autorisation). Elle autorise à reproduire, diffuser, et à modifier une œuvre, tant que l'utilisation n'est pas commerciale.

L'œuvre peut être librement utilisée, à la condition de l'attribuer à l'auteur en citant son nom. Cela ne signifie pas que l'auteur est en accord avec l'utilisation qui est fait de ses œuvres.

L'OPSA et l'OAPA tiennent à reconnaître l'appui financier du Ministère des Relations internationales et de la Francophonie du Gouvernement du Québec et du Ministère de la Défense nationale du Canada par l'entremise du programme MINDS.



ANALYSE AVRIL 2022 – LA CONVERSATION ARCTIQUE SUR TWITTER

Membres de l'équipe:

Mathieu Landriault (Professeur associé, École nationale d'administration publique)

Jean-François Savard (Professeur agrégé, ÉNAP)

Isabelle Caron (Professeure adjointe, Dalhousie University)

Alexandre Millette (Doctorant, ÉNAP)

Cette note mensuelle analyse comment la région arctique a été traitée sur Twitter pendant le mois d'avril 2022. L'intensité et la nature de l'attention dévouée à la région seront mises en perspective avec les tendances observées depuis janvier 2022.

NOMBRE DE MENTIONS SUR L'ARCTIQUE: l'invasion russe de l'Ukraine a fait bondir le nombre de références à l'Arctique fin février. Les implications de l'invasion sur l'Arctique, compte tenu du fait que la Russie est un joueur influent dans la région, ont causé cette augmentation significative pendant le mois de mars. Par contre, l'intérêt porté à l'Arctique a significativement diminué pendant tout le mois d'avril, revenant à des niveaux plus représentatifs de la période pré-invasion. La discussion sur l'évolution de la gouvernance et de la géopolitique arctiques s'est tempérée en avril, étant donné que peu de décisions ou d'annonces importantes soient survenues pendant le mois. Il sera intéressant de voir si la tendance va se poursuivre en mai ou si les candidatures de la Finlande et la Suède pour rejoindre l'OTAN vont propulser l'Arctique de nouveau à l'avant-plan.

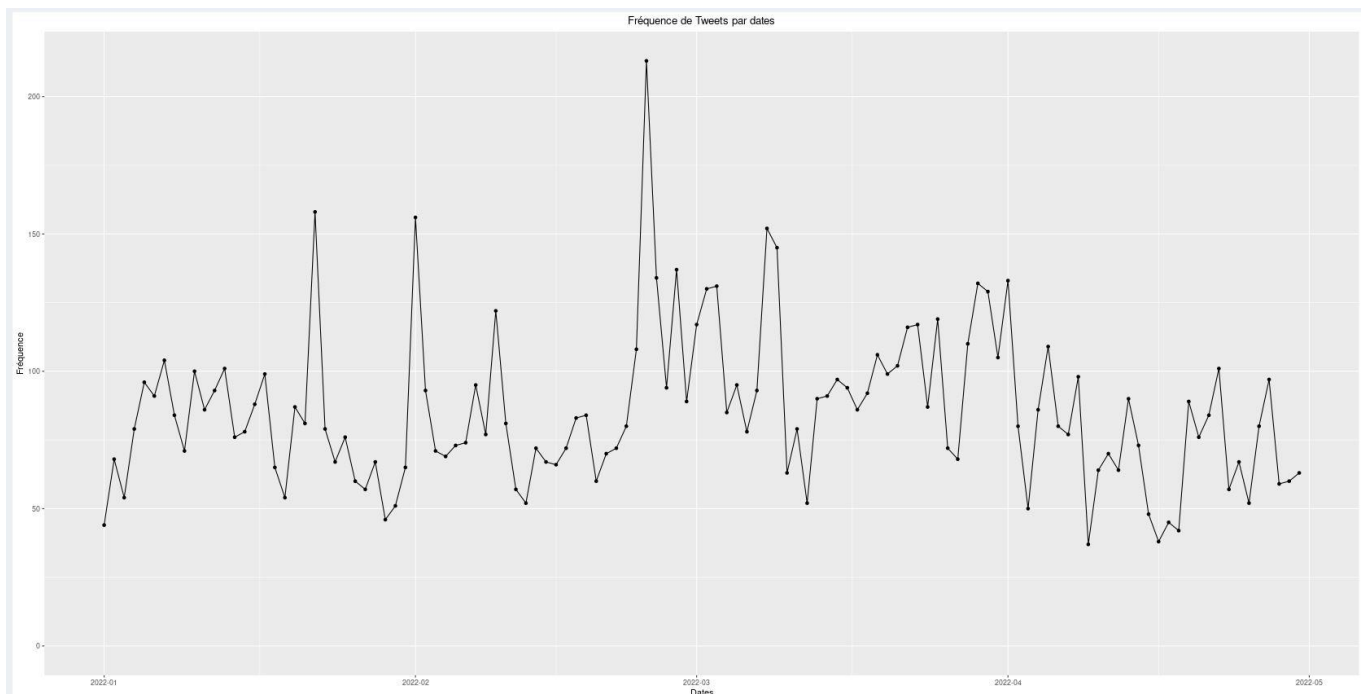


Image 1: nombre de mentions des termes “Arctique”, “Inuit” and “Inouk”, “Saami” and “Sami”, “Groenland”, et “Conseil de l’Arctique” sur Twitter de janvier à avril 2022.

ANALYSE DE SENTIMENT: nous avons observé une baisse importante du nombre de gazouillis négatifs en avril. Cette tendance à la baisse avait commencé dans la deuxième moitié de mars et s'est poursuivi en avril. Le nombre de gazouillis positifs avait fortement augmenté en mars avant de redescendre quelque peu en avril. Par contre, tout au long du mois d'avril, le nombre de gazouillis positifs est resté relativement stable. Nous pouvons voir que le nombre de gazouillis négatifs semble décroître à mesure que nous nous éloignons du début de l'invasion russe de l'Ukraine mais aussi de l'annonce de mesures/sanctions touchant la coopération arctique.

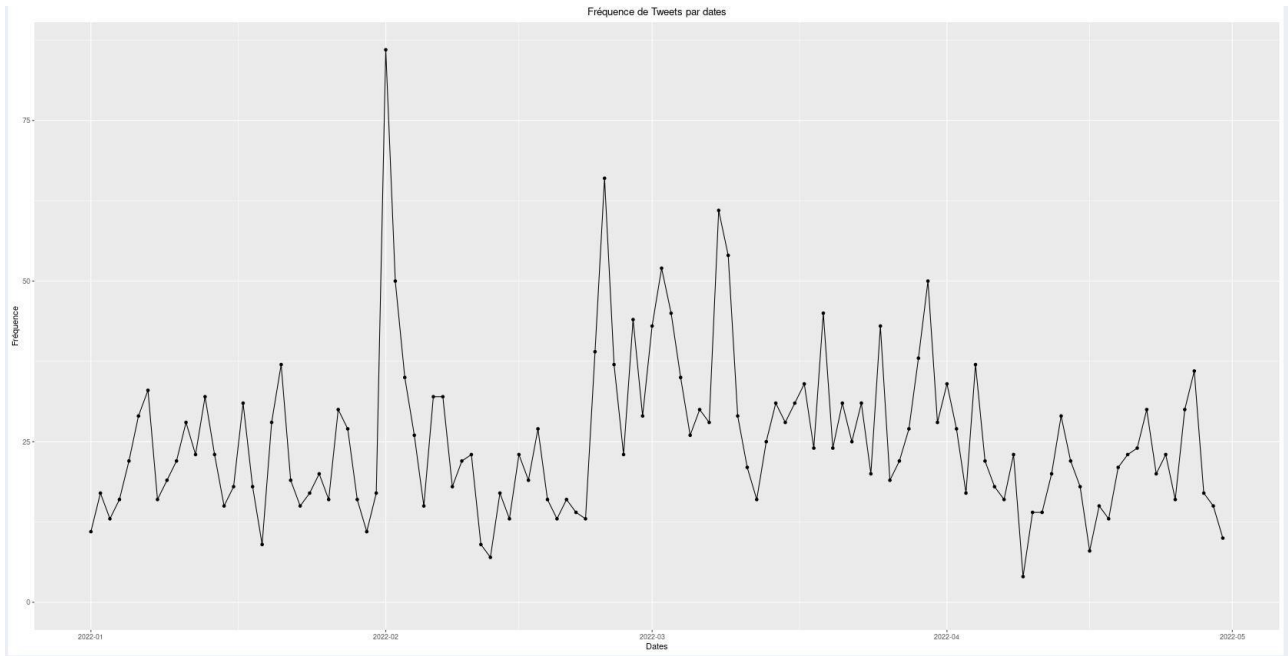


Image 2: nombre de gazouillis négatifs de janvier à avril 2022.

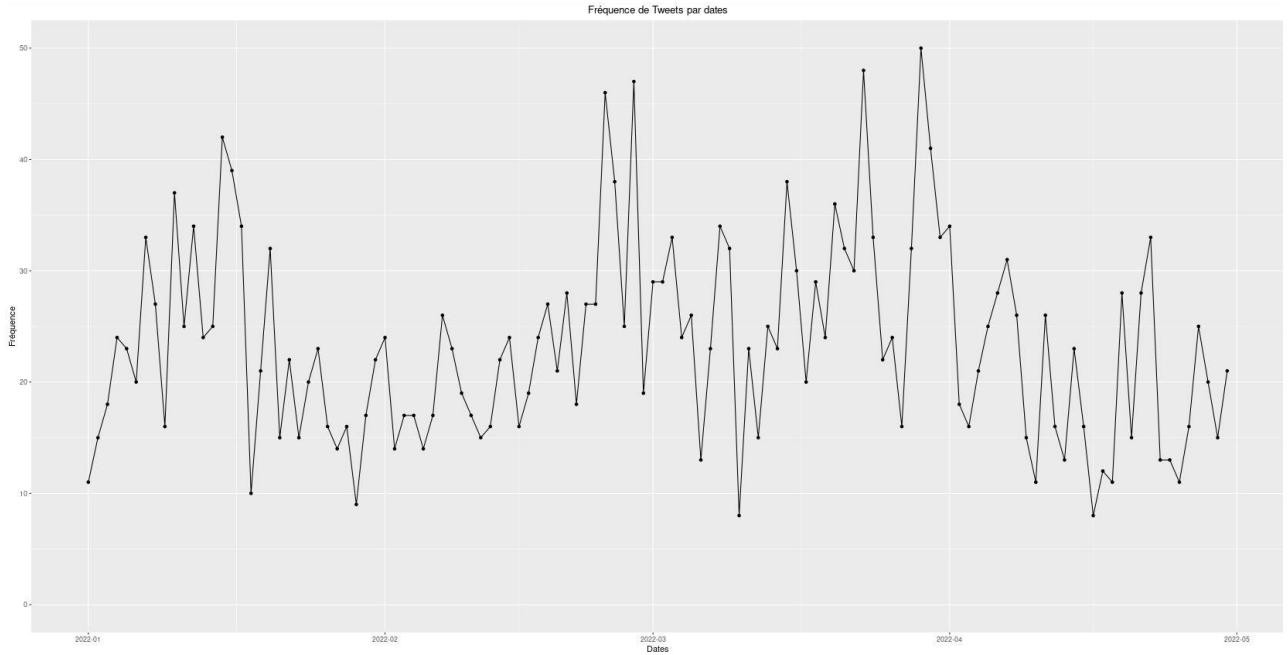


Image 3: nombre de gazouillis positifs de janvier à avril 2022.

SUJETS ET THÉMATIQUES: quelques thématiques ont clairement émergé. D’une part, l’invasion russe de l’Ukraine a été discutée par les usagers, avec les conséquences associées pour la région arctique : les associations dans le bas à gauche les confirment. Les questions climatiques ont aussi ressorti, traitant de la fonte de la banquise et de l’amincissement du couvert glaciaire : les parallèles avec l’Antarctique ont été souligné par les usagers (milieu, en haut). Finalement, le Canada et la France ont été fréquemment mentionnés, la première pour les peuples autochtones (à gauche, au milieu) et la seconde pour sa nouvelle stratégie polaire et ses efforts de recherche sur les milieux polaires (en bas, à droite).

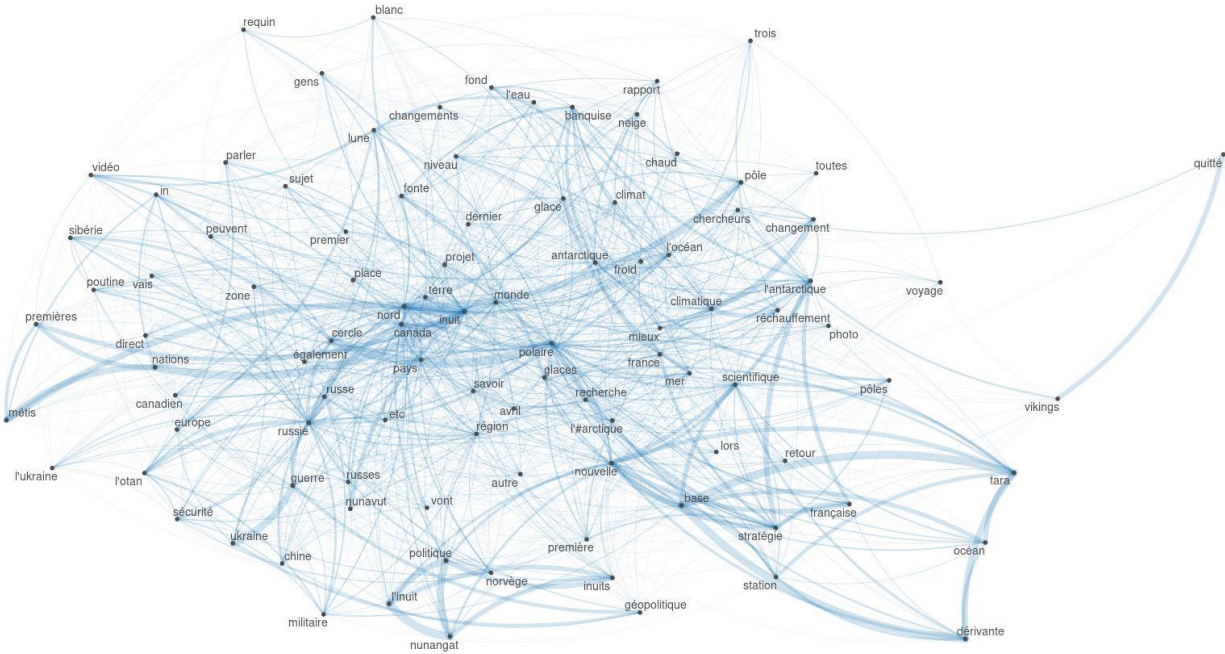


Image 4 : associations de mots dans les gazouillis.


GAZOULLIS LES PLUS RELAYÉS PAR LES UTILISATEURS – TOP 10, AVRIL 2022

1. Photo d’un renard dans l’Arctique norvégien
2. Photo d’un utilisateur au Groenland
3. Nouvelle d’un météorite au-dessus de l’océan arctique
4. Image de l’environnement arctique
5. Message sur une étude révélant la diminution des banquises polaires
6. Message dénonçant une intervention pour retirer un enfant autochtone de sa famille
7. Annonce d’une nouvelle base scientifique flottante en Arctique
8. Création artistique d’un artiste inouk
9. Message relayant les inquiétudes d’un diplomate russe quant aux activités de l’OTAN en Arctique
10. Message soulignant les décisions du Japon de continuer de coopérer dans l’Arctique russe en ce qui a trait au gaz naturel russe

NOTES

Nous avons amassé des gazouillis publiés sur Twitter depuis janvier 2022, en actualisant les données au début de chaque mois. Cinq mots-clés ont été recensés pour analyser la conversation arctique sur Twitter: “Arctique”, “Inuit” and “Inouk”, “Saami” et “Sami”, “Groenland”, et “Conseil de l’Arctique”. Seulement les gazouillis en français ont été analysés.

Pour plus d’informations à propos de la collecte de données, les outils utilisés pour extraire les données ou pour explorer les données recueillies, veuillez consulter la base de données publique et interactive au lien suivant : https://labovirtuel.enap.ca/shiny/demo_arctic/en/



**ANALYSE MENSUELLE – LA
CONVERSATION
ARCTIQUE SUR TWITTER**

**OBSERVATOIRE DE LA POLITIQUE ET LA SÉCURITÉ DE
L'ARCTIQUE (OPSA) ET L'OBSERVATOIRE DES
ADMINISTRATIONS PUBLIQUES AUTOCHTONES (OAPA)**

**POUR PLUS D'INFORMATIONS: CIRRICQ.ORG/OPSA ET
OBSAPA.ORG**